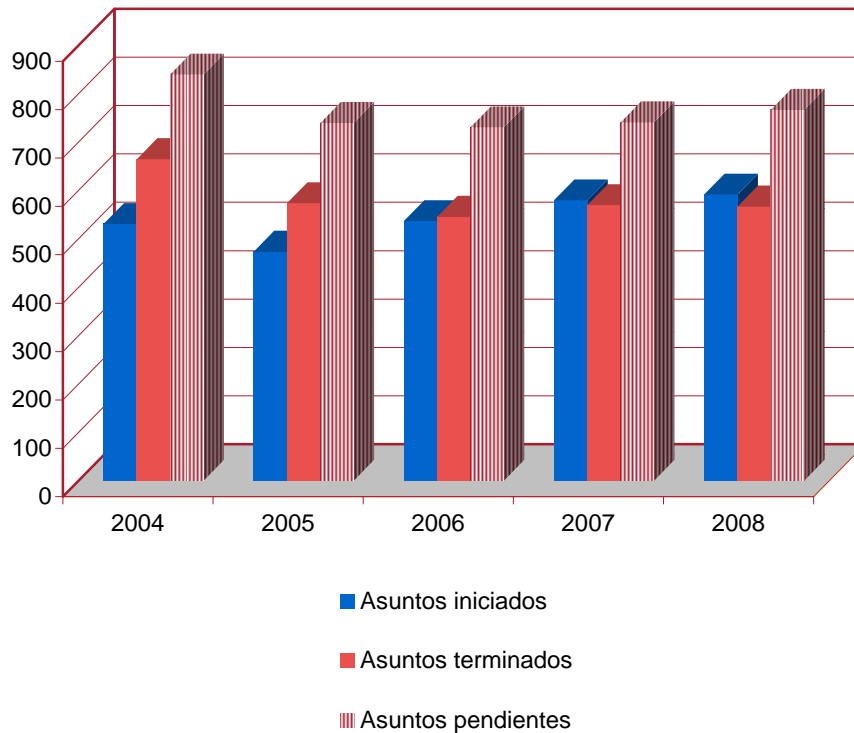


Actividad general del Tribunal de Justicia

1. Asuntos iniciados, terminados, pendientes (2004-2008) (1)

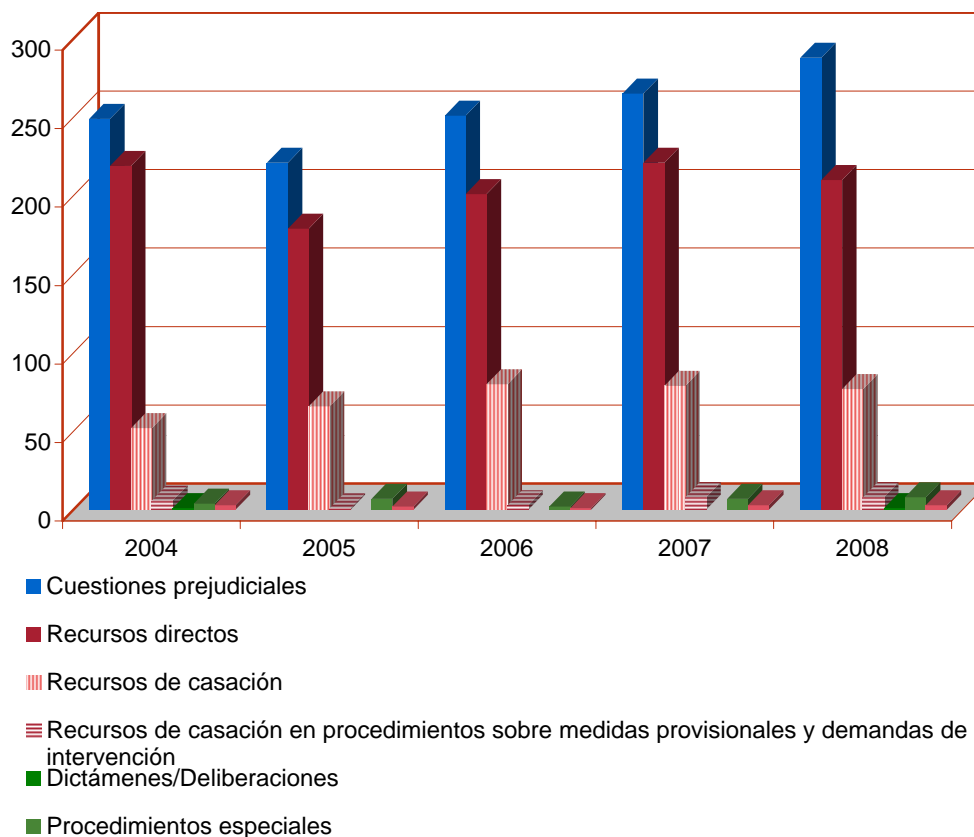


	2004	2005	2006	2007	2008
Asuntos iniciados	531	474	537	580	592
Asuntos terminados	665	574	546	570	567
Asuntos pendientes	840	740	731	741	767

¹ Las cifras mencionadas (cifras brutas) indican el número total de asuntos independientemente de las acumulaciones de asuntos conexos (un número de asunto = un asunto).

Asuntos iniciados

2. Naturaleza de los procedimientos (2004-2008) (1) (2)

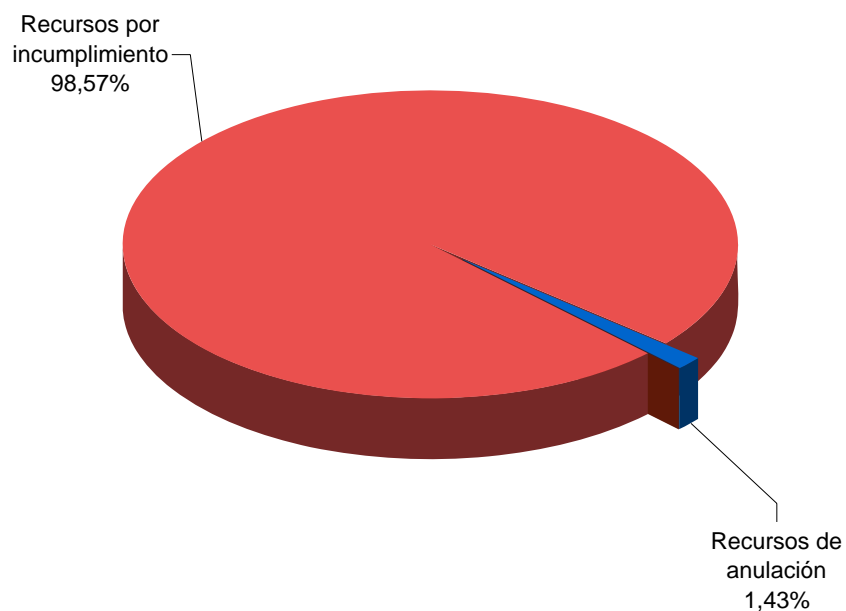


	2004	2005	2006	2007	2008
Cuestiones prejudiciales	249	221	251	265	288
Recursos directos	219	179	201	221	210
Recursos de casación	52	66	80	79	77
Recursos de casación en procedimientos sobre medidas provisionales y demandas de intervención	6	1	3	8	8
Dictámenes/Deliberaciones	1				1
Procedimientos especiales	4	7	2	7	8
Total	531	474	537	580	592
Demandas de medidas provisionales	3	2	1	3	3

¹ Las cifras mencionadas (cifras brutas) indican el número total de asuntos independientemente de las acumulaciones de asuntos conexos (un número de asunto = un asunto).

² Se consideran «procedimientos especiales»: la tasación de costas (artículo 74 del Reglamento de Procedimiento), el beneficio de justicia gratuita (artículo 76 del Reglamento de Procedimiento), la oposición a una sentencia (artículo 94 del Reglamento de Procedimiento), la oposición de tercero (artículo 97 del Reglamento de Procedimiento), la interpretación de una sentencia (artículo 102 del Reglamento de Procedimiento), la revisión de una sentencia (artículo 98 del Reglamento de Procedimiento), la rectificación de una sentencia (artículo 66 del Reglamento de Procedimiento), el examen de la propuesta del Primer Abogado General de reexaminar una resolución del Tribunal de Primera Instancia (artículo 62 del Estatuto del Tribunal de Justicia), el procedimiento de embargo (Protocolo sobre los Privilegios y las Inmunidades) y los asuntos en materia de inmunidad (Protocolo sobre los Privilegios y las Inmunidades).

3. Asuntos iniciados – Recursos directos – Naturaleza de los recursos (2008) (1)



Recursos de anulación	3
Recursos por omisión	
Recursos por incumplimiento	207
Total	210

¹ Las cifras mencionadas (cifras brutas) indican el número total de asuntos independientemente de las acumulaciones de asuntos conexos (un número de asunto = un asunto).

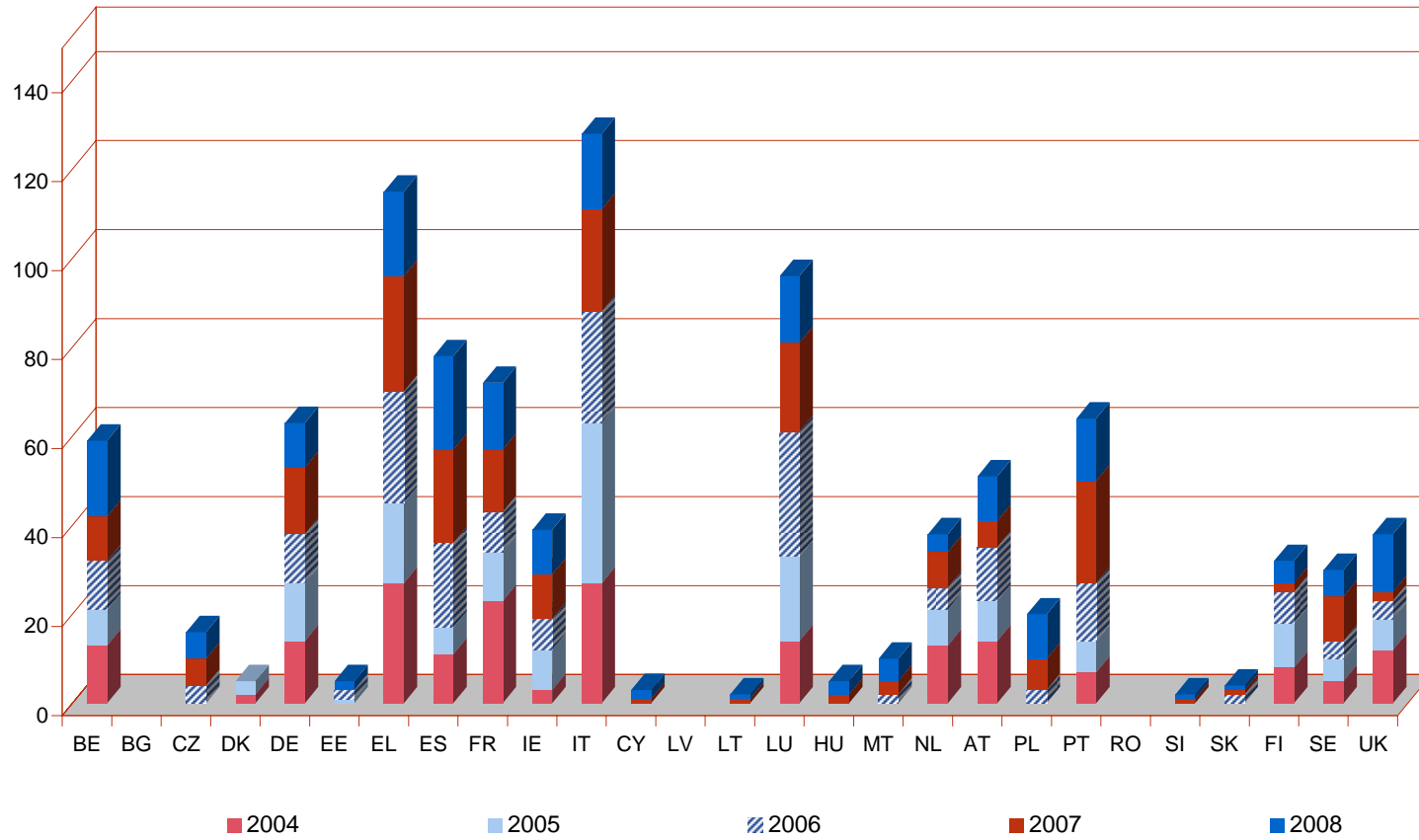
4. Asuntos iniciados (1) – Materia de los recursos (2008) (2)

	Recursos directos	Cuestiones prejudiciales	Recursos de casación	Recursos de casación en procedimientos sobre medidas provisionales y demandas de intervención	Total	Procedimientos especiales
Agricultura	4	11			15	
Aproximación de las legislaciones	15	10			25	
Arancel Aduanero Común		12			12	
Ayudas de Estado	1	6	4		11	
Ciudadanía de la Unión		6			6	
Competencia		3	7		10	
Convenio de Roma		1			1	
Derecho de sociedades	9	9	1		19	
Derecho institucional	3	1	21		27	1
Energía	4				4	
Espacio de Libertad, Seguridad y Justicia	12	26			38	
Fiscalidad	14	35			49	
Libertad de establecimiento	26	7			33	
Libre circulación de capitales	3	9			12	
Libre circulación de mercancías	2	8			10	
Libre circulación de personas	28	14			42	
Libre prestación de servicios	12	20			32	
Medio ambiente y consumidores	49	34	5		94	6
Política comercial		3	2		5	
Política económica y monetaria	1				1	
Política exterior y de seguridad común		1	1		2	
Política industrial	3	5			8	
Política pesquera	2	1			3	
Política regional			2		2	
Política social	5	26			31	
Principios de Derecho comunitario		3	1		4	
Propiedad intelectual	1	12	23		36	
Recursos propios de las Comunidades	3				3	
Relaciones exteriores	2	7			9	1
Seguridad Social de los trabajadores migrantes		2			2	
Transportes	12	4			16	
Unión aduanera		8	1		9	
Tratado CE	209	284	68	8	569	2
Tratado UE	1	4			5	
Estatuto de los Funcionarios			9		9	
Procedimiento						7
Varios			9		9	7
TOTAL GENERAL	210	288	77		8 583	9

¹ Sin considerar las demandas de medidas provisionales.

² Las cifras mencionadas (cifras brutas) indican el número total de asuntos independientemente de las acumulaciones de asuntos conexos (un número de asunto = un asunto).

5. Asuntos iniciados – Recursos por incumplimiento de Estado (2004-2008) (1) (2)



	BE	BG	CZ	DK	DE	EE	EL	ES	FR	IE	IT	CY	LV	LT	LU	HU	MT	NL	AT	PL	PT	RO	SI	SK	FI	SE	UK	Total
2004	13			2	14		27	11	23	3	27				14			13	14		7				8	5	12	193(2)
2005	8			3	13	1	18	6	11	9	36				19			8	9		7				10	5	7	170
2006	11		4		11	2	25	19	9	7	25				28		2	5	12	3	13			2	7	4	4	193
2007	10		6		15		26	21	14	10	23	1		1	20	2	3	8	6	7	23		1	1	2	10	2	212
2008	17		6		10	2	19	21	15	10	17	2		1	15	3	5	4	10	10	14		1	1	5	6	13	207

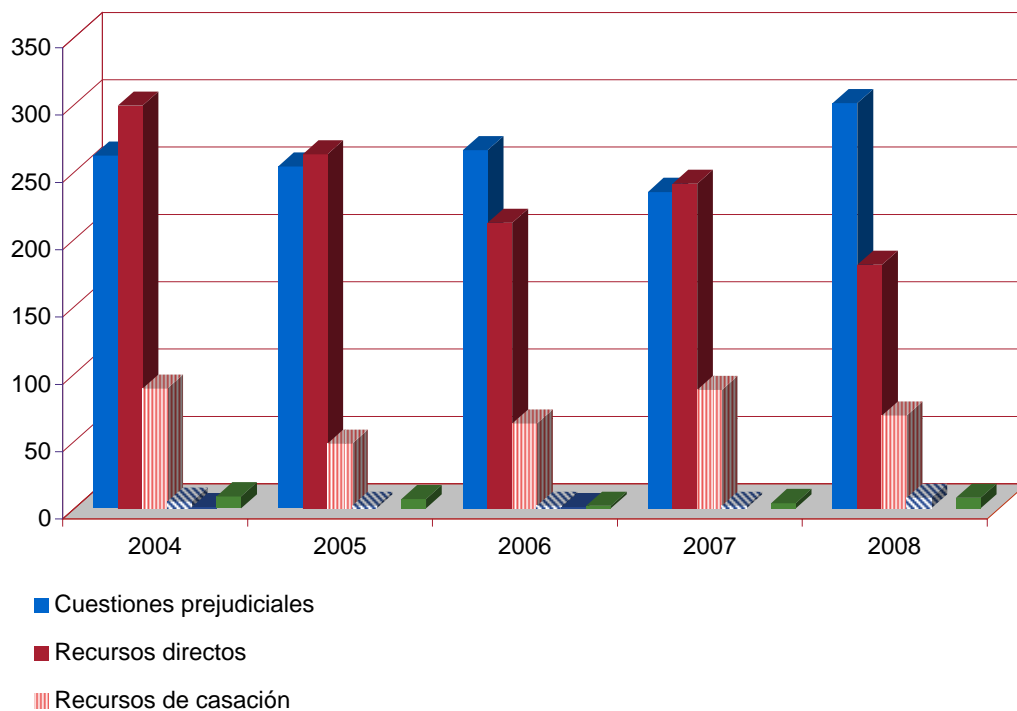
¹ Las cifras mencionadas (cifras brutas) indican el número total de asuntos independientemente de las acumulaciones de asuntos conexos (un número de asunto = un asunto).

Artículos 93, 169, 170, 171, 225 del Tratado CE (actualmente artículos 88 CE, 226 CE, 227 CE, 228 CE y 298 CE), artículos 141 EA, 142 EA, 143 EA y artículo 88 CA.

² Entre ellos figura un recurso interpuesto con arreglo al artículo 170 del Tratado CE (actualmente artículo 227 CE).

Asuntos terminados

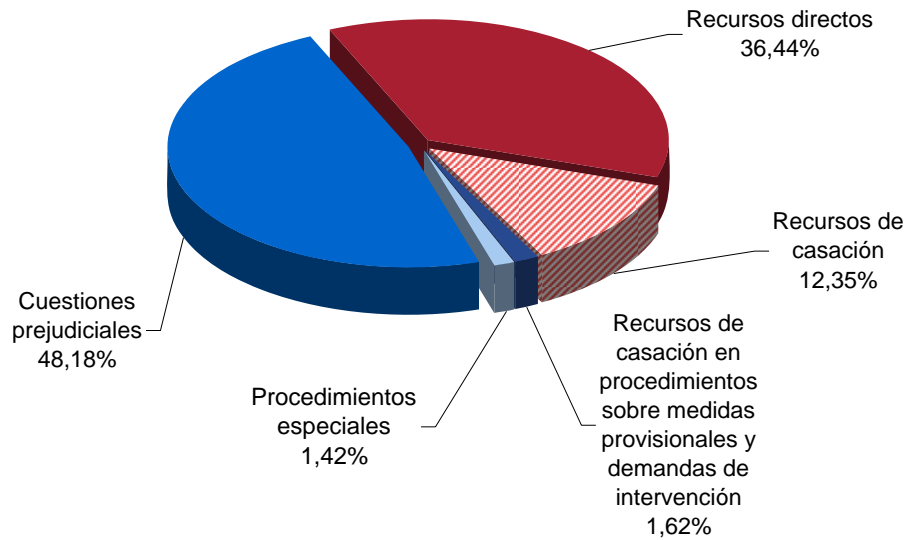
6. Naturaleza de los procedimientos (2004-2008) (1)



	2004	2005	2006	2007	2008
Cuestiones prejudiciales	262	254	266	235	301
Recursos directos	299	263	212	241	181
Recursos de casación	89	48	63	88	69
Recursos de casación en procedimientos sobre medidas provisionales y demandas de intervención	5	2	2	2	8
Dictámenes/Deliberaciones	1		1		
Procedimientos especiales	9	7	2	4	8
Total	665	574	546	570	567

¹ Las cifras mencionadas (cifras brutas) indican el número total de asuntos independientemente de las acumulaciones de asuntos conexos (un número de asunto = un asunto).

7. Asuntos terminados – Sentencias, autos, dictámenes (2008) (1)



	Sentencias	Autos de carácter jurisdiccional (2)	Autos de medidas provisionales (3)	Otros autos (4)	Dictámenes	Total
Cuestiones prejudiciales	186	30		22		238
Recursos directos	108	2		70		180
Recursos de casación	39	20		2		61
Recursos de casación en procedimientos sobre medidas provisionales y demandas de intervención			7	1		8
Procedimientos especiales		5		2		7
Total	333	57	7	97		494

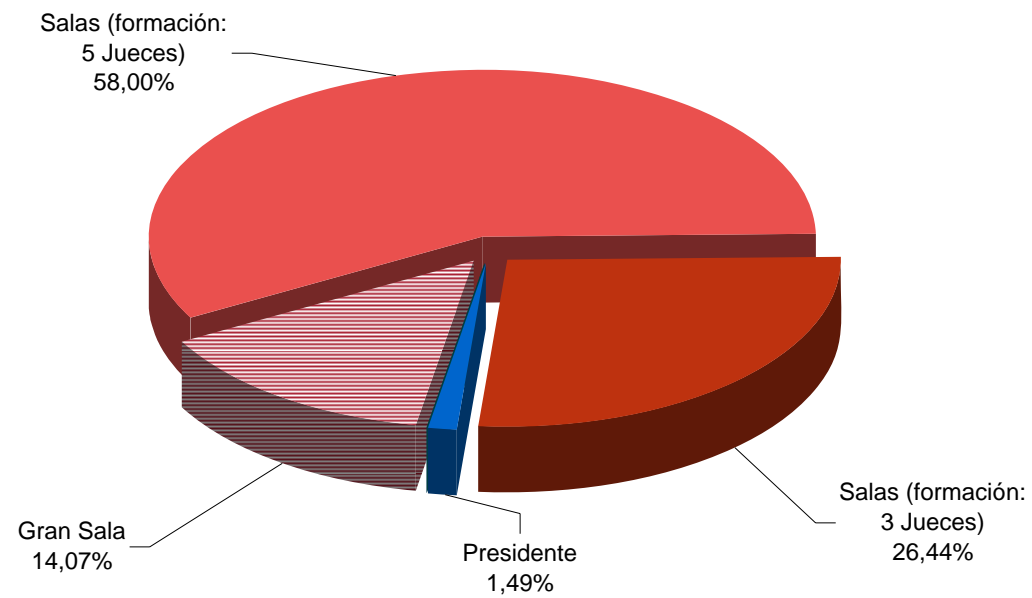
¹ Las cifras mencionadas (cifras netas) indican el número total de asuntos teniendo en cuenta la acumulación de asuntos conexos (una serie de asuntos acumulados = un asunto).

² Autos de carácter jurisdiccional que ponen fin a un procedimiento o a un incidente (inadmisibilidad, inadmisibilidad manifiesta...).

³ Autos dictados a raíz de demandas basadas en los artículos 185 o 186 del Tratado CE (actualmente artículos 242 CE y 243 CE), en el artículo 187 del Tratado CE (actualmente artículo 244 CE) o en las disposiciones correspondientes de los Tratados CEEA y CECA, o a raíz de recursos de casación interpuestos contra autos de medidas provisionales o relativos a demandas de intervención.

⁴ Autos que ponen fin a un procedimiento por archivo, sobreseimiento o devolución al Tribunal de Primera Instancia.

8. Asuntos terminados – Formación del Tribunal (2004-2008) (1)



	2004			2005			2006			2007			2008		
	Sentencias/ Dictámenes	Autos (2)	Total	Sentencias/ Dictámenes	Autos (2)	Total	Sentencias/ Dictámenes	Autos (2)	Total	Sentencias/ Dictámenes	Autos (2)	Total	Sentencias/ Dictámenes	Autos (2)	Total
Tribunal de Justicia (Pleno)	21		21	1		1	2		2						
Pleno reducido (3)	1		1												
Gran Sala	31	1	32	59		59	55		55	51		51	66		66
Salas (formación: 5 Jueces)	257	18	275	245	5	250	265	13	278	242	10	252	259	13	272
Salas (formación: 3 Jueces)	113	61	174	103	51	154	67	41	108	104	48	152	65	59	124
Presidente		6	6		2	2		1	1		2	2		7	7
Total	423	86	509	408	58	466	389	55	444	397	60	457	390	79	469

¹ Las cifras mencionadas (cifras brutas) indican el número total de asuntos independientemente de las acumulaciones de asuntos conexos (un número de asunto = un asunto).

² Con carácter jurisdiccional que ponen fin a un procedimiento (distintos de los autos que ponen fin a un procedimiento por archivo, sobreseimiento o devolución al Tribunal de Primera Instancia).

³ Formación existente antes de la entrada en vigor del Tratado de Niza.

9. Asuntos terminados mediante sentencia, dictamen o auto de carácter jurisdiccional – Materia de los recursos (2004-2008) (1)

	2004	2005	2006	2007	2008
Adhesión de nuevos Estados	2	1		1	
Agricultura	60	63	30	23	54
Aproximación de las legislaciones	33	41	19	22	21
Arancel Aduanero Común	4	7	7	10	5
Asociación de países y territorios de Ultramar	1	2			
Ayudas de Estado	21	23	23	9	26
Ciudadanía de la Unión	1	2	4	2	6
Competencia	29	17	30	17	23
Convenio de Bruselas	7	8	4	2	1
Derecho de sociedades	16	24	10	16	17
Derecho institucional	13	16	15	6	16
Energía	1	3	6	4	4
Espacio de Libertad, Seguridad y Justicia	2	5	9	17	5
Fiscalidad	28	34	55	44	38
Investigación, información, educación, estadísticas					
Justicia y Asuntos de Interior			2		1
Libertad de establecimiento	14	5	21	19	29
Libre circulación de capitales	4	5	4	13	9
Libre circulación de mercancías	17	11	8	14	12
Libre circulación de personas	17	17	20	19	27
Libre prestación de servicios	23	11	17	23	8
Medio ambiente y consumidores	67	44	40	50	43
Política comercial		4	1	1	1
Política económica y monetaria	2			1	1
Política exterior y de seguridad común				4	2
Política industrial	11	11		11	12
Política pesquera	6	11	7	6	6
Política regional		5		7	1
Política social	44	29	29	26	25
Principios de Derecho comunitario	4	2	1	4	4
Privilegios e inmunidades		1	1	1	2
Propiedad intelectual	20	5	19	21	22
Recursos propios de las Comunidades		2	6	3	
Relaciones exteriores	9	8	11	9	8
Seguridad Social de los trabajadores migrantes	6	10	7	7	5
Transportes	11	16	9	6	4
Unión aduanera	12	9	9	12	8
Tratado CE	485	452	424	430	446
Tratado UE		3	3	4	6
Tratado CECA	1	3		1	2
Tratado CEEA	2	1	4	1	
Estatuto de los Funcionarios	12	6	9	17	11
Privilegios e inmunidades	1				
Procedimiento	8	1	2	3	5
Varios	21	7	11	20	16
TOTAL GENERAL	509	466	442	456	470

¹ Las cifras mencionadas (cifras brutas) indican el número total de asuntos independientemente de las acumulaciones de asuntos conexos (un número de asunto = un asunto).

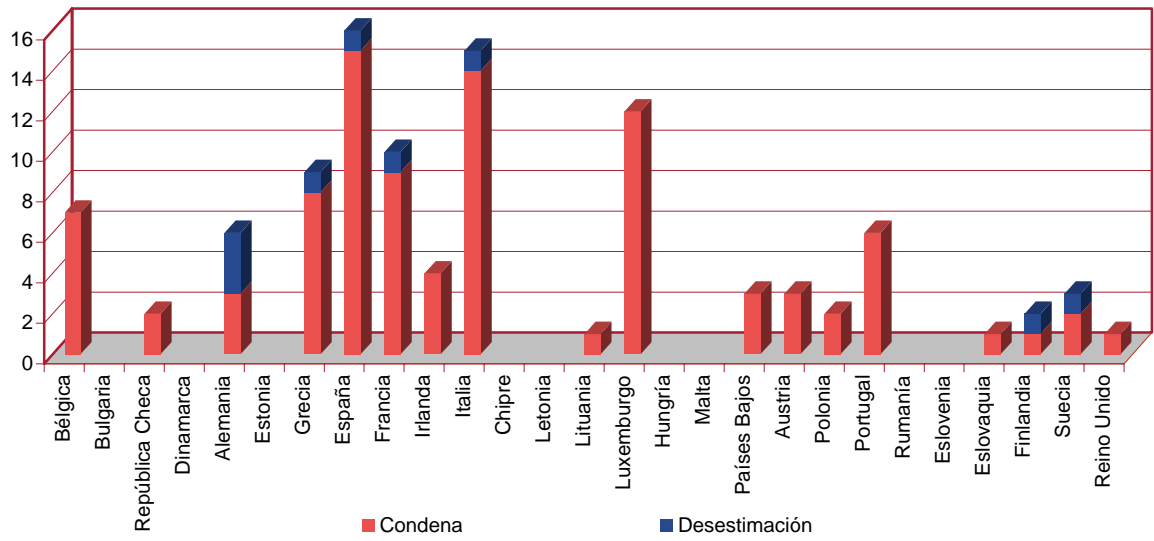
10. Asuntos terminados mediante sentencia, dictamen o auto de carácter jurisdiccional – Materia de los recursos (2008) (1)

	Sentencias/ Dictámenes	Autos (2)	Total
Agricultura	40	14	54
Aproximación de las legislaciones	21		21
Arancel Aduanero Común	4	1	5
Ayudas de Estado	23	3	26
Ciudadanía de la Unión	6		6
Competencia	21	2	23
Convenio de Bruselas	1		1
Derecho de sociedades	16	1	17
Derecho institucional	7	9	16
Energía	4		4
Espacio de Libertad, Seguridad y Justicia	5		5
Fiscalidad	32	6	38
Justicia y Asuntos de Interior	1		1
Libertad de establecimiento	24	5	29
Libre circulación de capitales	9		9
Libre circulación de mercancías	11	1	12
Libre circulación de personas	23	4	27
Libre prestación de servicios	7	1	8
Medio ambiente y consumidores	38	5	43
Política comercial	1		1
Política económica y monetaria		1	1
Política exterior y de seguridad común	2		2
Política industrial	12		12
Política pesquera	5	1	6
Política regional		1	1
Política social	18	7	25
Principios de Derecho comunitario	4		4
Privilegios e inmunidades	2		2
Propiedad intelectual	14	8	22
Relaciones exteriores	7	1	8
Seguridad Social de los trabajadores migrantes	5		5
Transportes	4		4
Unión aduanera	7	1	8
Tratado CE	374	72	446
Tratado UE	6		6
Tratado CECA	2		2
Estatuto de los Funcionarios	9	2	11
Procedimiento		5	5
Varios	9	7	16
TOTAL GENERAL	391	79	470

¹ Las cifras mencionadas (cifras brutas) indican el número total de asuntos independientemente de las acumulaciones de asuntos conexos (un número de asunto = un asunto).

² Con carácter jurisdiccional que ponen fin a un procedimiento (distintos de los autos que ponen fin a un procedimiento por archivo, sobreseimiento o devolución al Tribunal de Primera Instancia).

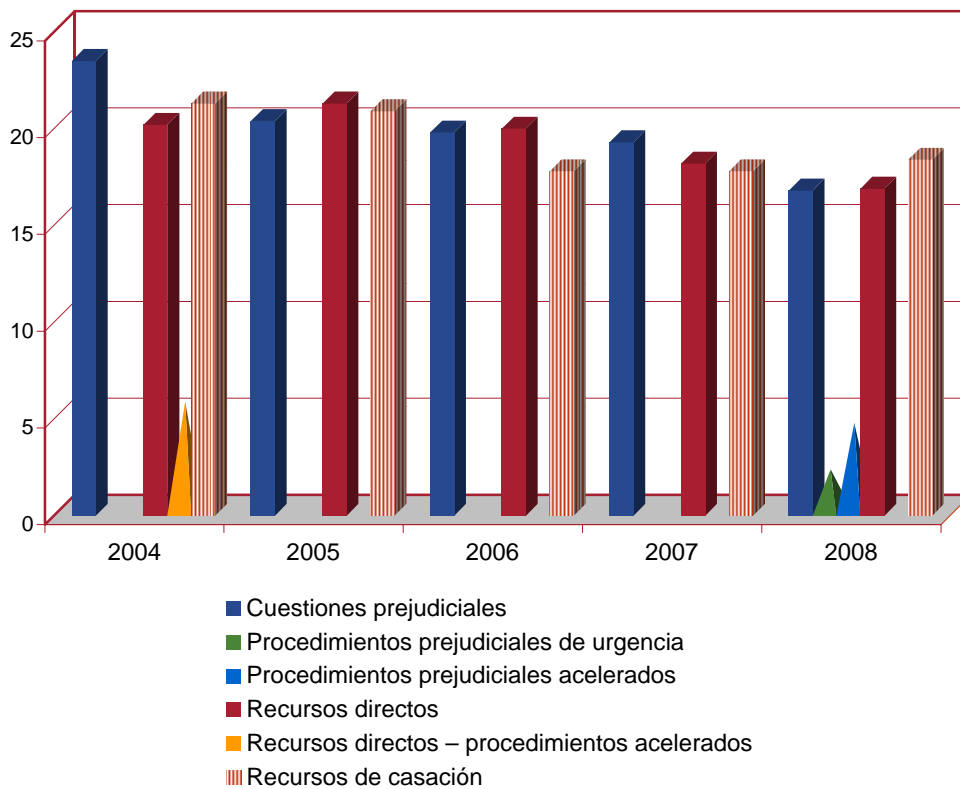
11. Asuntos terminados – Sentencias por incumplimiento de Estado: sentido de la resolución (2008) (1)



	Condena	Desestimación	Total
Bélgica	7		7
Bulgaria			
República Checa	2		2
Dinamarca			
Alemania	3	3	6
Estonia			
Grecia	8	1	9
España	15	1	16
Francia	9	1	10
Irlanda	4		4
Italia	14	1	15
Chipre			
Letonia			
Lituania	1		1
Luxemburgo	12		12
Hungría			
Malta			
Países Bajos	3		3
Austria	3		3
Polonia	2		2
Portugal	6		6
Rumanía			
Eslovenia			
Eslovaquia	1		1
Finlandia	1	1	2
Suecia	2	1	3
Reino Unido	1		1
Total	94	9	103

¹ Las cifras mencionadas (cifras netas) indican el número total de asuntos teniendo en cuenta la acumulación de asuntos conexos (una serie de asuntos acumulados = un asunto).

12. Asuntos terminados – Duración de los procedimientos (2004-2008) (1)
(sentencias y autos de carácter jurisdiccional) (2)



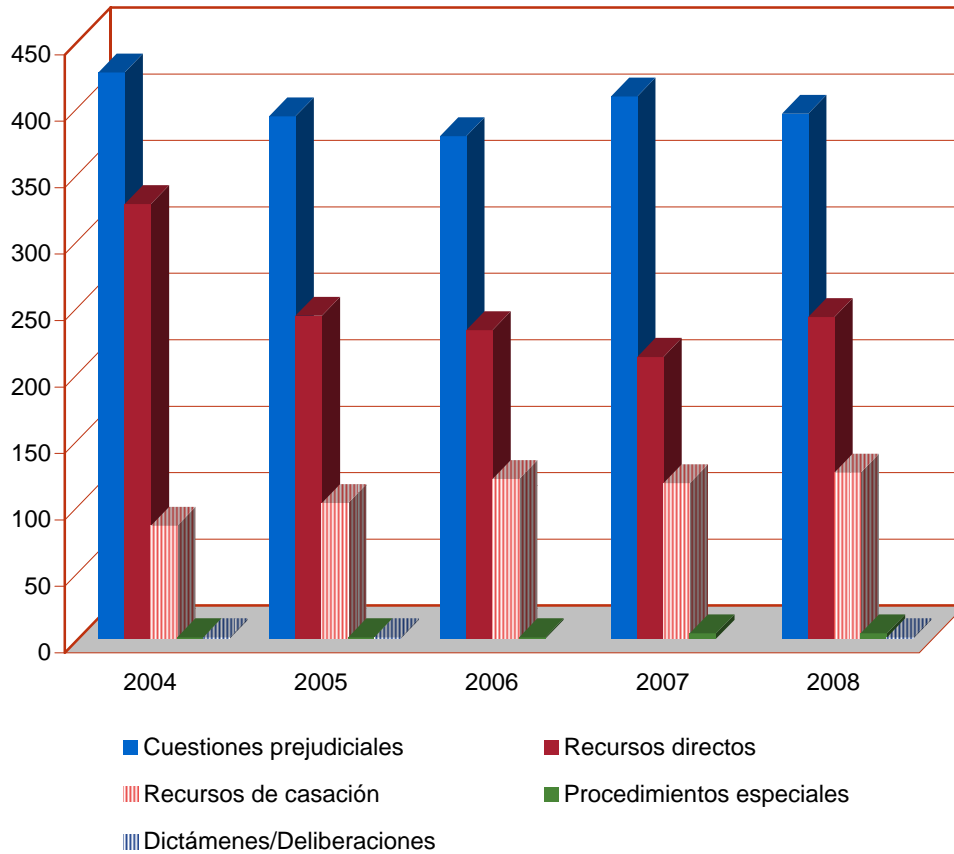
	2004	2005	2006	2007	2008
Cuestiones prejudiciales	23,5	20,4	19,8	19,3	16,8
Procedimientos prejudiciales de urgencia					2,1
Procedimientos prejudiciales acelerados					4,5
Recursos directos	20,2	21,3	20	18,2	16,9
Recursos directos – procedimientos acelerados	5,6				
Recursos de casación	21,3	20,9	17,8	17,8	18,4

¹ Se excluyen del cálculo de la duración de los procedimientos: los asuntos en que se haya dictado sentencia interlocutoria o diligencias de prueba, los dictámenes y deliberaciones, los procedimientos especiales (a saber: la tasación de costas, el beneficio de justicia gratuita, la oposición a una sentencia, la oposición de tercero, la interpretación de una sentencia, la revisión de una sentencia, la rectificación de una sentencia, el procedimiento de embargo y los asuntos en materia de inmunidad), los asuntos que hayan concluido mediante un auto de archivo, de sobreseimiento, de atribución o de devolución al Tribunal de Primera Instancia, los procedimientos sobre medidas provisionales, así como los recursos de casación en procedimientos sobre medidas provisionales y demandas de intervención. La duración se expresa en meses y en décimas de mes.

² Se trata de autos distintos de los que ponen fin a un procedimiento por archivo, sobreseimiento o devolución al Tribunal de Primera Instancia.

Asuntos pendientes a 31 de diciembre

13. Naturaleza de los procedimientos (2004-2008) (1)

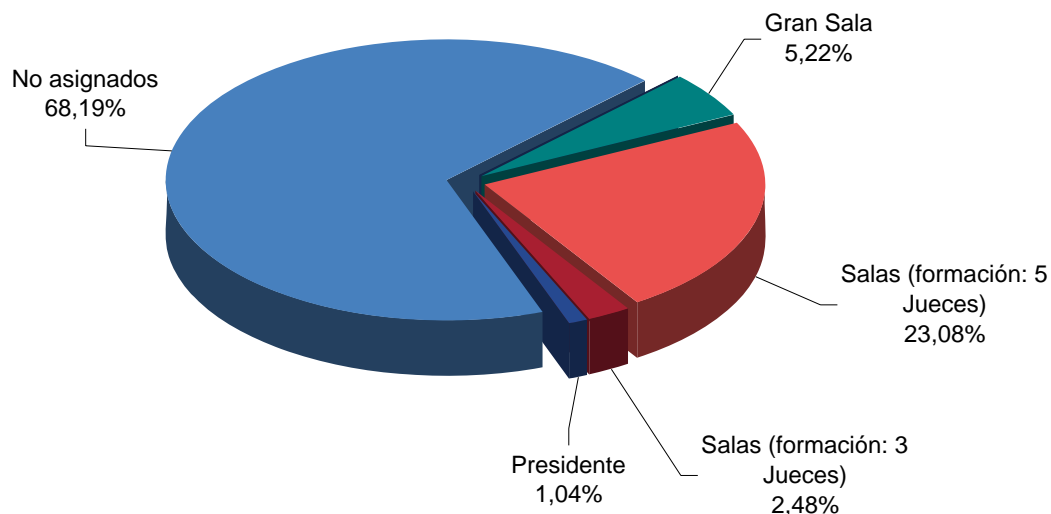


	2004	2005	2006	2007	2008
Cuestiones prejudiciales	426	393	378	408	395
Recursos directos	327	243	232	212	242
Recursos de casación	85	102	120	117	125
Procedimientos especiales	1	1	1	4	4
Dictámenes/Deliberaciones	1	1			1
Total	840	740	731	741	767

¹ Las cifras mencionadas (cifras brutas) indican el número total de asuntos independientemente de las acumulaciones de asuntos conexos (un número de asunto = un asunto).

14. Asuntos pendientes a 31 de diciembre – Formación del Tribunal (2008) (1)

Reparto en 2008



	2004	2005	2006	2007	2008
No asignados	547	437	490	481	523
Tribunal en Pleno	2	2			
Pleno reducido (2)					
Gran Sala	56	60	44	59	40
Salas (formación: 5 Jueces)	177	212	171	170	177
Salas (formación: 3 Jueces)	57	29	26	24	19
Presidente	1			7	8
Total	840	740	731	741	767

¹ Las cifras mencionadas (cifras brutas) indican el número total de asuntos independientemente de las acumulaciones de asuntos conexos (un número de asunto = un asunto).

² Formación existente antes de la entrada en vigor del Tratado de Niza.

15. Varios – Procedimientos acelerados (2004-2008) (1)

	2004		2005		2006		2007		2008		Total
	Admitidos	Archivados	Admitidos	Archivados	Admitidos	Archivados	Admitidos	Archivados	Admitidos	Archivados	
Recursos directos	1	2						1			4
Cuestiones prejudiciales		10		5		5		6	2	6	34
Recursos de casación								1			1
Dictámenes		1									1
Total	1	13		5		5		8	2	6	40

¹ Es posible sustanciar un asunto en un procedimiento acelerado ante el Tribunal de Justicia en virtud de lo dispuesto en los artículos 62 bis y 104 bis del Reglamento de Procedimiento, que entraron en vigor el 1 de julio de 2000.

16. Varios – Procedimientos prejudiciales de urgencia (2008)

	2008		Total
	Admitidos	Archivados	
Procedimientos prejudiciales de urgencia	3	3	6

17. Varios – Medidas provisionales (2008) (1)

	Procedimientos sobre medidas provisionales interpuestos	recursos de casacion interpuestos en procedimientos sobre medidas provisionales	Sentido de la resolución		
			Desestimación	Estimación	Archivo o sobreseimiento
Derecho institucional	2	2	2		
Medio ambiente y consumidores	1	6		1	1
Total Tratado CE	3	8	2	1	1
TOTAL GENERAL	3	8	2	1	1

¹ Las cifras mencionadas (cifras netas) indican el número total de asuntos teniendo en cuenta la acumulación de asuntos conexos (una serie de asuntos acumulados = un asunto).

Evolución general de la actividad judicial (1952-2008)

18. Asuntos iniciados y sentencias

Año	Asuntos iniciados (1)						Sentencias (2)
	Recursos directos (3)	Cuestiones prejudiciales	Recursos de casación	Recursos de casación en procedimientos sobre medidas provisionales y demandas de intervención	Total	Demandas de medidas provisionales	
1953	4				4		
1954	10				10		2
1955	9				9	2	4
1956	11				11	2	6
1957	19				19	2	4
1958	43				43		10
1959	47				47	5	13
1960	23				23	2	18
1961	25	1			26	1	11
1962	30	5			35	2	20
1963	99	6			105	7	17
1964	49	6			55	4	31
1965	55	7			62	4	52
1966	30	1			31	2	24
1967	14	23			37		24
1968	24	9			33	1	27
1969	60	17			77	2	30
1970	47	32			79		64
1971	59	37			96	1	60
1972	42	40			82	2	61
1973	131	61			192	6	80
1974	63	39			102	8	63
1975	62	69			131	5	78
1976	52	75			127	6	88
1977	74	84			158	6	100
1978	147	123			270	7	97
1979	1.218	106			1.324	6	138
1980	180	99			279	14	132
1981	214	108			322	17	128
1982	217	129			346	16	185
1983	199	98			297	11	151
1984	183	129			312	17	165
1985	294	139			433	23	211

Año	Asuntos iniciados (1)						Sentencias (2)
	Recursos directos (3)	Cuestiones prejudiciales	Recursos de casación	Recursos de casación en procedimientos sobre medidas provisionales y demandas de intervención	Total	Demandas de medidas provisionales	
1986	238	91			329	23	174
1987	251	144			395	21	208
1988	193	179			372	17	238
1989	244	139			383	19	188
1990 ⁽⁴⁾	221	141	15	1	378	12	193
1991	142	186	13	1	342	9	204
1992	253	162	24	1	440	5	210
1993	265	204	17		486	13	203
1994	128	203	12	1	344	4	188
1995	109	251	46	2	408	3	172
1996	132	256	25	3	416	4	193
1997	169	239	30	5	443	1	242
1998	147	264	66	4	481	2	254
1999	214	255	68	4	541	4	235
2000	199	224	66	13	502	4	273
2001	187	237	72	7	503	6	244
2002	204	216	46	4	470	1	269
2003	278	210	63	5	556	7	308
2004	220	249	52	6	527	3	375
2005	179	221	66	1	467	2	362
2006	201	251	80	3	535	1	351
2007	221	265	79	8	573	3	379
2008	211	288	77	8	584	3	333
Total	8.340	6.318	917	77	15.652	348	7.890

¹ Cifras brutas; procedimientos especiales excluidos.

² Cifras netas.

³ Con inclusión de los dictámenes.

⁴ Desde 1990, los recursos de funcionarios se interponen ante el Tribunal de Primera Instancia.

19. Evolución general de la actividad judicial (1952-2008) –
Cuestiones prejudiciales iniciadas (por Estado miembro y por año) (1)

	BE	BG	CZ	DK	DE	EE	EL	ES	FR	IE	IT	CY	LV	LT	LU	HU	MT	NL	AT	PL	PT	RO	SI	SK	FI	SE	UK	Benelux (2)	Total
1961																		1										1	
1962																		5											5
1963															1			5											6
1964											2							4											6
1965					4				2									1											7
1966																		1											1
1967	5				11				3						1			3											23
1968	1				4				1		1							2											9
1969	4				11				1						1														17
1970	4				21				2		2							3											32
1971	1				18				6		5				1			6											37
1972	5				20				1		4							10											40
1973	8				37				4		5				1			6											61
1974	5				15				6		5							7								1			39
1975	7			1	26				15		14				1			4								1			69
1976	11				28				8	1	12							14								1			75
1977	16			1	30				14	2	7							9								5			84
1978	7			3	46				12	1	11							38								5			123
1979	13			1	33				18	2	19				1			11								8			106
1980	14			2	24				14	3	19							17								6			99
1981	12			1	41				17		11				4			17								5			108
1982	10			1	36				39		18							21								4			129
1983	9			4	36				15	2	7							19								6			98
1984	13			2	38				34	1	10							22								9			129
1985	13				40				45	2	11				6			14								8			139
1986	13			4	18		2	1	19	4	5				1			16								8			91

	BE	BG	CZ	DK	DE	EE	EL	ES	FR	IE	IT	CY	LV	LT	LU	HU	MT	NL	AT	PL	PT	RO	SI	SK	FI	SE	UK	Benelux (2)	Total	
1987	15			5	32		17	1	36	2	5				3			19									9		144	
1988	30			4	34			1	38		28				2			26									16		179	
1989	13			2	47		2	2	28	1	10				1			18			1						14		139	
1990	17			5	34		2	6	21	4	25				4			9			2						12		141	
1991	19			2	54		3	5	29	2	36				2			17			3						14		186	
1992	16			3	62		1	5	15		22				1			18			1						18		162	
1993	22			7	57		5	7	22	1	24				1			43			3						12		204	
1994	19			4	44			13	36	2	46				1			13			1						24		203	
1995	14			8	51		10	10	43	3	58				2			19	2		5					6	20		251	
1996	30			4	66		4	6	24		70				2			10	6		6					3	4	21		256
1997	19			7	46		2	9	10	1	50				3			24	35		2					6	7	18		239
1998	12			7	49		5	55	16	3	39				2			21	16		7					2	6	24		264
1999	13			3	49		3	4	17	2	43				4			23	56		7					4	5	22		255
2000	15			3	47		3	5	12	2	50							12	31		8					5	4	26	1	224
2001	10			5	53		4	4	15	1	40				2			14	57		4					3	4	21		237
2002	18			8	59		7	3	8		37				4			12	31		3					7	5	14		216
2003	18			3	43		4	8	9	2	45				4			28	15		1					4	4	22		210
2004	24			4	50		18	8	21	1	48				1	2		28	12		1					4	5	22		249
2005	21		1	4	51		11	10	17	2	18				2	3		36	15	1	2					4	11	12		221
2006	17		3	3	77		14	17	24	1	34			1	1	4		20	12	2	3			1	5	2	10		251	
2007	22	1	2	5	59	2	8	14	26	2	43			1		2		19	20	7	3	1		1	5	6	16		265	
2008	24		1	6	71	2	9	17	12	1	39	1	3	3	4	6		34	25	4	1				4	7	14		288	
Total	579	1	7	122	1672	4	134	211	755	51	978	1	3	5	64	17		719	333	14	64	1		2	56	76	448	1	6318	

¹ Artículos 177 del Tratado CE (actualmente artículo 234 CE), 35 UE, apartado 1, 41CA, 150 EA y Protocolo de 1971.

² Asunto C-265/00, Campina Melkunie.

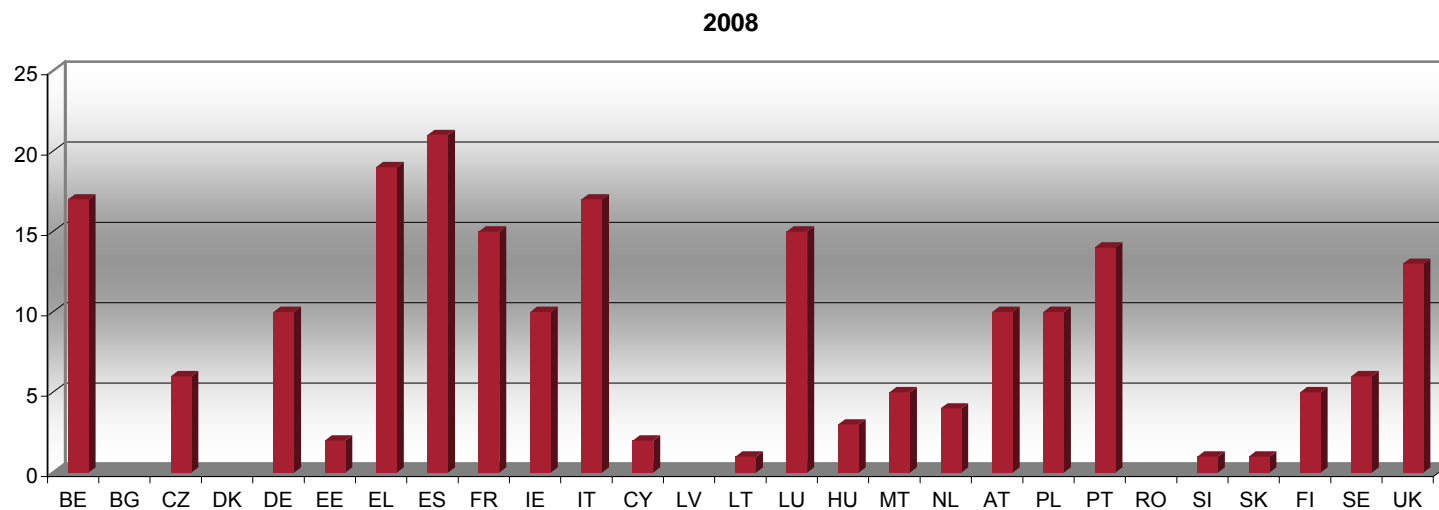
**20. Evolución general de la actividad judicial (1952-2008) –
Cuestiones prejudiciales iniciadas (por Estado miembro y por órganos
jurisdiccionales)**

			Total
Bélgica	Cour constitutionnelle	71	
	Cour de cassation	12	
	Conseil d'État	43	
	Otros órganos jurisdiccionales	453	579
Bulgaria	Софийски градски съд Търговско отделение	1	
	Otros órganos jurisdiccionales		1
República Checa	Nejvyššího soudu		
	Nejvyšší správní soud	1	
	Ústavní soud		
	Otros órganos jurisdiccionales	6	7
Dinamarca	Højesteret	22	
	Otros órganos jurisdiccionales	100	122
Alemania	Bundesgerichtshof	120	
	Bundesverwaltungsgericht	88	
	Bundesfinanzhof	250	
	Bundesarbeitsgericht	17	
	Bundessozialgericht	73	
	Staatsgerichtshof des Landes Hessen	1	
	Otros órganos jurisdiccionales	1123	1672
Estonia	Riigikohus	1	
	Otros órganos jurisdiccionales	3	4
Grecia	Άρειος Πάγος	9	
	Συμβούλιο της Επικρατείας	31	
	Otros órganos jurisdiccionales	94	134
España	Tribunal Supremo	22	
	Audiencia Nacional	1	
	Juzgado Central de lo Penal	7	
	Otros órganos jurisdiccionales	181	211
Francia	Cour de cassation	83	
	Conseil d'État	42	
	Otros órganos jurisdiccionales	630	755
Irlanda	Supreme Court	17	
	High Court	15	
	Otros órganos jurisdiccionales	19	51
Italia	Corte suprema di Cassazione	101	
	Corte Costituzionale	1	
	Consiglio di Stato	62	
	Otros órganos jurisdiccionales	814	978
Chipre	Ανώτατο Δικαστήριο		
	Otros órganos jurisdiccionales	1	1
Letonia	Augstākā tiesa		
	Satversmes tiesa		
	Otros órganos jurisdiccionales	3	3
Lituania	Konstitucinis Teismas	1	
	Lietuvos Aukščiausiasis Teismas	1	
	Lietuvos vyriausiasis administracinis Teismas	2	
	Otros órganos jurisdiccionales	1	5
Luxemburgo	Cour supérieure de justice	10	
	Cour de cassation	2	
	Conseil d'État	13	
	Cour administrative	7	
	Otros órganos jurisdiccionales	32	64

Hungría	Legfelsőbb Bíróság	1	
	Fővárosi Ítéltábla	1	
	Szegedi Ítéltábla	1	
	Otros órganos jurisdiccionales	14	17
Malta	Qorti Kostituzzjonali		
	Qorti ta' I- Appel		
	Otros órganos jurisdiccionales		
Países Bajos	Raad van State	59	
	Hoge Raad der Nederlanden	177	
	Centrale Raad van Beroep	46	
	College van Beroep voor het Bedrijfsleven	137	
	Tariefcommissie	34	
	Otros órganos jurisdiccionales	266	719
Austria	Verfassungsgerichtshof	4	
	Oberster Gerichtshof	71	
	Oberster Patent- und Markensenat	3	
	Bundesvergabeamt	24	
	Verwaltungsgerichtshof	57	
	Vergabekontrollsenat	4	
	Otros órganos jurisdiccionales	170	333
Polonia	Sąd Najwyższy		
	Naczelny Sąd Administracyjny		
	Trybunał Konstytucyjny		
	Otros órganos jurisdiccionales	14	14
Portugal	Supremo Tribunal de Justiça	1	
	Supremo Tribunal Administrativo	36	
	Otros órganos jurisdiccionales	27	64
Rumanía	Tribunal Dâmbovița	1	
	Otros órganos jurisdiccionales		1
Eslovenia	Vrhovno sodišče		
	Ustavno sodišče		
	Otros órganos jurisdiccionales		
Eslovaquia	Ústavný Súd		
	Najvyšší súd	1	
	Otros órganos jurisdiccionales	1	2
Finlandia	Korkein hallinto-oikeus	23	
	Korkein oikeus	10	
	Otros órganos jurisdiccionales	23	56
Suecia	Högsta Domstolen	12	
	Marknadsdomstolen	4	
	Regeringsrätten	21	
	Otros órganos jurisdiccionales	39	76
Reino Unido	House of Lords	38	
	Court of Appeal	45	
	Otros órganos jurisdiccionales	365	448
Benelux	Cour de justice/Gerechtshof (1)	1	1
Total			6318

¹ Asunto C-265/00, Campina Melkunie.

**21. Evolución general de la actividad judicial (1952-2008) –
Recursos iniciados por incumplimiento de Estado (1)**



	BE	BG	CZ	DK	DE	EE	EL	ES	FR	IE	IT	CY	LV	LT	LU	HU	MT	NL	AT	PL	PT	RO	SI	SK	FI	SE	UK	Total
2008	17		6		10	2	19	21	15	10	17	2		1	15	3	5	4	10	10	14		1	1	5	6	13	207
1952-2008	340		16	34	253	5	353	208	381	186	599	3		2	245	5	10	129	114	20	155		2	4	47	45	122	3278

Entre los asuntos iniciados contra España figura un recurso interpuesto por Bélgica con arreglo al artículo 170 del Tratado CE (actualmente artículo 227 CE).

Entre los asuntos iniciados contra Francia figura un recurso interpuesto por Irlanda con arreglo al artículo 170 del Tratado CE (actualmente artículo 227 CE).

Entre los asuntos iniciados contra el Reino Unido figuran tres recursos basados en el artículo 170 del Tratado CE (actualmente artículo 227 CE), de los cuales uno lo interpuso Francia y España los otros dos.

¹ Artículos 93, 169, 170, 171, 225 del Tratado CE (actualmente artículos 88 CE, 226 CE, 227 CE, 228 CE y 298 CE), artículos 141 EA, 142 EA, 143 EA y artículo 88 CA.